

TIERE

spezifische Effektive  
Mikroorganismen  
für

TIERE



 Eußenheimer  
Manufaktur®

Wir sind  
Pro**BIO**  
tisch • —

spezifische Effektive

Mikroorganismen

für

# ALLE HAUS- UND NUTZTIERE

Ebenso wie bei den Menschen können wir mit spezifischen Effektiven Mikroorganismen gezielt helfen, das Immunsystem unserer Tiere positiv zu beeinflussen.

Eine große Rolle für das Wohlergehen unserer Tiere spielt das Umfeld, z. B. Stall und Liegeplatz, die Haut oder Gefieder, sowie der Darm. Durch Fehlernährung, künstliche Zusatzstoffe, Antibiotika, Desinfektionsmittel, Entwurmungs- und Impfstoffe, Futterumstellung, Umstallung und vieles mehr, leiden Tiere oft an den gleichen Zivilisationskrankheiten wie der Mensch.

Viele Anwender berichten seit Jahren über die natürliche Wirkung der spezifischen Effektiven Mikroorganismen in folgenden Bereichen:



Foto: Privat

Die genaue Anwendung und Geschichte des Hundes, sowie weitere Vorher-Nachher-Geschichten findest du auf unserem Blog: [www.eussenheimer-manufaktur.de](http://www.eussenheimer-manufaktur.de)

**GUTER FUTTERAUFSCHLUSS**  
**STARKES IMMUNSYSTEM**  
**BESSERE GESUNDHEIT, AUSGEGLICHENE TIERE**  
**GERUCHSVERMINDERTE AUSSCHIEDUNGEN**  
**WENIGER STAUB BEI EINSTREU UND HEU**  
**WENIGER FÄULNIS UND DAMIT WENIGER INSEKTEN**  
**MAUSER WIRD BESSER ÜBERSTANDEN**  
**KRANKMACHENDE KEIME WERDEN REDUZIERT**  
**SCHNELLERE WUNDHEILUNG**  
**HILFE BEI PARASITEN**  
**MIST- UND GÜLLERVERBESSERUNG UND DADURCH**  
**UMWELTENTLASTUNG**

# sEM PETS

Ergänzungsfuttermittel

Natürliches Ergänzungsfuttermittel mit spezifischen Effektiven Mikroorganismen in Kombination mit **27 fermentierten, biologisch angebauten Pflanzen**. Pro- und Präbiotik in flüssiger Form für die innerliche Einnahme bei Tieren. Idealer Futterzusatz zum Aufbau des Immunsystems und Stabilisierung der Darmflora und der Parasitenprävention! Täglich in das Futter des Tieres untermischen.



500 ml



5 Liter

Größere Gebinde für Landwirtschaft auf Anfrage verfügbar



Foto: Mikhail Vasilyev - unsplash

Spezifische Effektive Mikroorganismen mit fermentierten Kräutern: Brennnessel, Kümmel, Leinsaat, Aronia, Löwenzahn, Salbei, Ingwer, Kapuzinerkressenkraut, Teufelskrallen, Meerrettich

**Jetzt neu mit: Karotten, Salbei, Walnussblätter, Petersilie, Thymian, Beifuß, Wermut, Knoblauch, Hagebutte, Pfefferminze.**



## Wie kann sEM Pets das Immunsystem stärken?

Die Inhaltsstoffe setzen sich aus vitaminreichen und für dein Tier wichtigen Zutaten zusammen. Im Laufe der Fermentation wird die Wirkung der Inhaltsstoffe verstärkt und die Effektiven Mikroorganismen vermehren sich. Sie siedeln sich dann hauptsächlich im Darm an, wo sie für eine gesunde und gut funktionierende Darmflora sorgen. Da der Löwenanteil des Immunsystems im Darm sitzt, kannst du durch die Gabe von sEM Pets das Immunsystem deines Tieres stärken.



## Anwendung **sEM Pets** jeweils:

<b>Rinder</b>		<b>Geflügel</b>		<b>Kleintiere</b>	
Kälber 1. Monat	<b>15 ml</b>	Legehennen / Masthähnchen	<b>1 ml</b>	Kleinsäuger bis 1,5 kg	<b>1 ml</b>
Kälber ab 2. Monat	<b>10 ml</b>	Enten	<b>1 ml</b>	Kleinsäuger von 1,5 bis 3 kg	<b>1,5 ml</b>
Jungvieh	<b>40 ml</b>	Gänse	<b>1,5 ml</b>	Kaninchen ab 3 kg	<b>2 ml</b>
Milchvieh	<b>75 ml</b>	Puten bis 3 Wochen	<b>0,5 ml</b>		
Mastvieh	<b>45 ml</b>	Puten ab 3 Wochen	<b>1 ml</b>	Dosierung über das Trinkwasser je 500 ml	
		Puten erwachsen	<b>2 ml</b>		
<b>Schweine</b>		<b>Hunde</b>		<b>Vögel</b>	
Ferkelaufzucht bis 8 Wochen	<b>2 ml</b>	Hunde bis zu 10 kg	<b>2 ml</b>	Finken / Kanarienvögel	<b>15 ml</b>
Ferkelaufzucht ab 8 Wochen	<b>10 ml</b>	Hunde von 10 kg - 20 kg	<b>3 ml</b>	Wellensittiche	<b>20 ml</b>
Mast-/ Zuchtschweine	<b>15 ml</b>	Hunde über 20 kg	<b>5 ml</b>	Großsittiche (Nymphensittich etc.)	<b>25 ml</b>
		Welpen	<b>1 ml</b>	Papageien - Großvögel	<b>30 ml</b>
<b>Schafe/Ziegen</b>		<b>Katzen</b>			
Lämmer bis zum 3. Tag	<b>1 ml</b>	Katzen bis 12 Monate	<b>2 ml</b>		
Lämmer ab 3. Tag - 6 Monate	<b>2 ml</b>	Katzen über 12 Monate	<b>3 ml</b>		
Muttertiere	<b>10 ml</b>				
Masttiere	<b>10 ml</b>	<b>Pferde</b>			
		Pferde/Ponys/Esel bis 300 kg	<b>15 ml</b>		
		Pferde/Ponys/Esel über 300 kg	<b>30 ml</b>		

# sEM TIER

Foto: Alice Donovan Rouse - unsplash



1 Liter



5 Liter



10 Liter

**Wundheilung:** Mit sEM Tier oder ProTop Mund- & Hautspray die Wunde mehrmals täglich pur besprühen.

**Zecken, Läuse usw:** Täglich mit einer Sprühflasche pur die Fläche einsprühen.

**Stall:** Zur Geruchsverbesserung und positiven Milieuveränderung.

Bei 100 m<sup>2</sup> Stallfläche 1 x wöchentlich 2,5 l sEM Tier vermischt mit 7,5 l Wasser in den Stall und auf die Tiere sprühen oder vernebeln.

**Zur Bokashiherstellung für Tiere und/oder Silageherstellung:** 1 Liter sEM Tier pro m<sup>3</sup> mit Wasser auf das Gras sprühen.

Aus spezifischen Effektiven Mikroorganismen und Bio-Gerstenmalzsirup.

Karotten, Leinsaat, Dinkel,  
Hafer, Topinambur, Zucker-  
rohrmelasse, Salz



1 Liter



5 Liter

## sEM TIER BIENEN

sEM Tier Bienen wird zur Milieuverbesserung eingesetzt. Als Zugabe zum Trinkwasser 5 ml sEM Tier Bienen pro Liter, zum Futtersirup 50 ml. Besprühen von Stock und Tafeln 5 - 50 ml und zur biologischen Desinfektion 50 ml pro Volk.

Wir empfehlen den Einsatz im Frühjahr bis zur Einwinterung. Mit Wasser mischbar. sEM Tier Bienen ist ein Fermentprodukt mit ausgewählten Mikrobenstämmen

und biologischen Kräutern wie z.B. Anis, Basilikum, Bockshornsamen, Brennnessel, Dill, echter Engelwurz, Fenchel, Holunder, Ingwer, Kerbel, Oregano, Petersilie, Pfefferminze, römische Kamille, Rosmarin, Salbei, Süßholzwurzel, Thymian und Wacholder.

sEM Tier Bienen ersetzt nicht die Varroabehandlung!





# sEM PETS REINIGER und RAUMSPRAY

für Haus- und Kleintiere

Das Klima im Umfeld des Tieres hat entscheidenden Einfluss auf sein Wohlbefinden. Unangenehme Gerüche stören hier nicht nur den Menschen, sondern auch das Tier selbst.

Die im Spray enthaltenen Effektiven Mikroorganismen ändern das Milieu im Bereich des Liegeplatzes und der Katzentoilette zum Positiven, so dass abbauende Prozesse und damit Gerüche eingedämmt werden.

Der Vorteil gegenüber handelsüblichen Reinigungs- oder Desinfektionsmitteln besteht darin, dass ein ausgewogenes Milieu guter Mikroorganismen erhalten bleibt. Herkömmliche Produkte vernichten zwar die Krankheitskeime, jedoch auch die positiven Mikroben, die krankmachenden und

geruchsbildenden Keimen entgegenwirken. Unser Spray und Reiniger ist frei von synthetischen Duft- und Konservierungsmitteln.

Störende Gerüche werden innerhalb weniger Minuten durch die rein natürlichen Inhaltsstoffe eliminiert. Wir empfehlen das Spray zur täglichen Anwendung.

Hinweis:  
Der süß-saure Eigengeruch verfliegt nach wenigen Minuten und nimmt alle störenden Gerüche mit. Das Spray ist biozertifiziert. sEM Pets Reiniger und

Raumspray besteht aus spezifischen Effektiven Mikroorganismen Hell und fermentierten Kräutern, z.B. Katzenminze.

sEM Pets Reiniger und Raumspray kann auch optimal zur natürlichen Pflege und Reinigung für Hunde, Katzen, Minipigs, Ziervögel, Geflügel, Tauben und Nager verwendet werden.

Mehrmals täglich pur auf das Fell sprühen.

- pflegt und reinigt Fell und Gefieder
- vermindert Juckreiz
- bei Hautirritationen und Insektenbefall
- beseitigt unangenehme Fellgerüche
- reduziert Flohkot und Schuppenbildung
- reduziert Federstaub in der Luft
- fördert die Wundheilung
- mehr Glanz für das Fell
- wirkt vorbeugend gegen Zecken, Flöhe und Milben
- reduziert krankmachende Keime
- bewirkt eine positive Milieuveränderung
- erzeugt eine positive Hautflora



## Foxy Plus Sprühkopf



500 ml



1 Liter



5 Liter



10 Liter

# SEM TIER HUNDE- BOKASHI

- getreidefrei -

Ergänzungsfuttermittel

Bei einem Körpergewicht  
deines Tieres bis ca. 10 kg  
2 - 3 Teelöffel, ab 10 kg Kör-  
pergewicht 3 - 4 Teelöffel  
Hundebokashi zum täg-  
lichen Futter hinzumischen.  
Bei Rohfütterung (Barfen).

fermentierte: Karotten,  
Brennnessel, Topinambur,

Sonnenblumenkerne,  
Hagenbutten, Kümmel,  
Luzerne, Zuckerrohrmelasse,  
Thymian, Tiefensalz, Sellerie



Foto: Mitchell Orr - unsplash



750 g



1,5 kg

# ANWENDUNGS- TABELLE HUNDE

Alle hier gegebenen Anwendungsvorschläge ersetzen nicht den evtl. notwendigen Tierarztbesuch! Die empfohlenen Anwendungen berufen sich auf über 20 Jahren Erfahrungen mit Effektiven Mikroorganismen.

Symptome

Stumpfes oder brüchiges Fell, Juckreiz, Probleme bei der Haarung, Hautausschläge, kahle Stellen im Fell

Hautparasiten, Milben, Flöhe oder Zecken

Juckreiz an den Ohren, Entzündungen in den Ohren, häufiges Kopfschütteln, Milbenbefall

Produkt

sEM Tier oder sEM Pets Reiniger & Raumspray

sEM Pets Reiniger & Raumspray und sEM Pets

sEM Pets Reiniger & Raumspray und sEM Pets

Anwendung

Mehrmals täglich die betroffenen Stellen mit sEM Pets besprühen oder, falls diese Vorgehensweise Stress bei dem Tier verursacht, einen Lappen mit sEM Pets besprühen und das Tier damit abwischen.

ACHTUNG, bei akutem Befall von Demodex-Milben oder Sarcoptes Milben unbedingt einen Tierarzt zu Rate ziehen. Für die Nachbehandlung und Vorbeugung den Hund mehrmals täglich mit sEM Pets besprühen. Zusätzlich einmal täglich 10 ml sEM Pets oral verabreichen. Entweder über das Futter geben oder direkt in den Mund.

In die Ohren zwei Mal täglich ca. 2 ml sEM Tier, oder sEM Pets Reiniger geben und einmassieren, danach den Hund schütteln lassen und evtl. die Ohrenmuscheln mit einem Taschentuch mit etwas sEM Tier abwischen.

**Ohrenreinigung präventiv**

**Schlechter Geruch aus dem Mund, wundes Zahnfleisch, offene Verletzungen im Mund- und Rachenraum**

**Äußerliche kleinere Verletzungen - Hautrisse, verletzte Pfotenballen, entzündete Stellen (Parasiten, Wundheilung)**

**Futterunverträglichkeit, Futterallergien**

**Probleme mit dem Verdauungstrakt, keine Gewichtsabnahme oder nur bedingte Gewichtszunahme bei ausreichenden Futtermengen, Blähungen**

sEM Tier oder sEM Pets  
Reiniger & Raumspray

ProTop Mund & Hautspray

ProTop Mund & Haut Spray  
oder sEM Tier, sEM Pets

sEM Pets Hundebokashi,  
sEM Pets

sEM Pets Hundebokashi,  
sEM Pets


Mehrmals täglich sEM Tier in die Ohren tropfen oder ein Tuch mit sEM Tier benetzen und die Ohren damit auswaschen.

Mehrmals täglich das Maul des Hundes und den Rachenraum mit ProTop Mund & Hautspray besprühen.

Direkt auf die offenen Wunden 2 - 3 x täglich ProTop Mund & Hautspray oder sEM Tier sprühen. Zusätzlich zur Stimulierung des Immunsystems und des Heilungsprozesses von innen 5-15 ml sEM Pets oral oder über das Futter 2 x täglich.

Zu dem geeigneten Futter (Fertigfutter oder „hausgemacht“) pro 10 kg Körpergewicht 3 Teelöffel sEM Pets Hundebokashi hinzugeben, zusätzlich 1 ml sEM Pets beimischen oder direkt oral geben.

Zu dem geeigneten Futter (Fertigfutter oder „hausgemacht“) pro 10 kg Körpergewicht 3 Teelöffel sEM Pets Hundebokashi hinzugeben, zusätzlich 1 ml sEM Pets beimischen oder direkt oral geben.



# sEM TIER BOKASHI

Fermentiertes Ergänzungsfuttermittel für alle Tierarten zur Steigerung der Fresslust

fermentierte: Weizenkleie\*, Dinkelspelzen\*, Zuckerrohrmelasse, Kohlensäurer Algenkalk, Sonnenblumenöl\*, Milchzuckerpulver\*

\*aus biologischer Landwirtschaft




**Fütterungsempfehlung**  
Geflügel Trockenfütterung:  
1–3 % sEM Tier Bokashi ins  
mehlige Futter

Schweine Trockenfütterung:  
1–3 % sEM Tier Bokashi ins  
Futter

Rinder Trockenfütterung:  
1–3 % sEM Tier Bokashi von  
der Trockenmasseaufnahme  
(Kraftfutter, Heu, Silage)

Schafe und Ziegen: 5–10 g  
sEM Tier Bokashi pro Tier/  
Tag



**Wichtiger Hinweis:** Wenn sich Farbe und Geruch stark verändern, sollte sEM Tier Bokashi nicht mehr verwendet werden.

**Lagerung / Haltbarkeit:** An einem kühlen und dunklen Ort aufbewahren. Nach Anbruch des Behälters zügig verbrauchen.

# SEM TIER PFERDE- BOKASHI

- getreidefrei -

Ergänzungsfuttermittel  
Auch geeignet für Pferde  
mit einer Getreideunver-  
träglichkeit. Unter das  
tägliche Futter ca. 30 g  
Pferdebokashi pro 100 kg  
Lebendgewicht deines  
Pferdes mischen.

fermentierte: Karotten,  
Heu, Luzerne, Brennnessel,  
Topinambur, Sonnenblumen-  
kerne, Hagebutten, Kümmel,  
Zuckerrohrmelasse,  
Thymian, Tiefensalz



1,5 kg



7,5 kg

# ANWENDUNGS- TABELLE PFERDE

Alle hier gegebenen Anwendungsvorschläge ersetzen nicht den evtl. notwendigen Tierarztbesuch! Die empfohlenen Anwendungen berufen sich auf über 20 Jahren Erfahrungen mit Effektiven Mikroorganismen.

Symptome

Produkt

Anwendung

**Stumpfes oder brüchiges Fell, Juckreiz, Probleme bei der Haarung**

sEM Tier oder sEM Pets  
Reiniger & Raumspray

Mehrmals täglich die betroffenen Stellen mit sEM Pets Reiniger & Raumspray oder sEM Tier besprühen, oder falls diese Vorgehensweise Stress bei dem Tier verursacht, einen Lappen mit sEM Reiniger & Raumspray oder sEM Tier besprühen und das Pferd damit abwaschen.

**Hufverletzungen, Strahlfäule, Mauke, trockene und/oder rissige Hufe**

sEM Tier

Tägliches „Fußbad“ mit einer 10%igen sEM Tier-Lösung.

**Äußerliche Verletzungen, offene Stellen, Hautrisse etc.**

sEM Tier, sEM Pets,  
ProTop Mund & Hautspray

Direkt auf die offenen Wunden 2 - 3 x täglich ProTop Mund & Hautspray sprühen. Zusätzlich zur Stimulierung des Immunsystems und des Heilungsprozesses von innen 25 ml sEM Pets oral oder über das Futter 2 x täglich.



## **Zahnbehandlung bei Pferden**

ProTop Mund & Haut-spray

Nach der Behandlung 2-3 x täglich ProTop Mund & Hautspray in das Maul sprühen.

## **Belästigung durch Fliegen, Bremsen und anderen Lästlingen auf der Weide und im Stall**

sEM Tier oder sEM Pets Reiniger & Raumspray

Das Pferd vor dem Weidegang mit einem in sEM Tier getränkten Lappen abwischen und einwirken lassen. Die Pferdebox nach jeder Reinigung mit einer 20%igen sEM Tier-Lösung besprühen, danach die gewohnte Einstreu für das Pferd einbringen und diese nochmals besprühen. Die Anwendung sollte 1 x wöchentlich präventiv und nach der Reinigung erfolgen.

## **Auftreten von Kotwasser, Verdauungsproblemen, Unwohlsein, schlechter Futteraufschluss**

sEM Tier Pferdebokashi, sEM Pets

Zur Fütterung pro 100 kg Körpergewicht 1 EL sEM Pferdebokashi und 5 ml sEM Pets untermischen.

## **Fellwechsel**

sEM Tier oder sEM Pets Reiniger & Raumspray

In der Zeit des Fellwechsels nach jedem Striegeln das Pferd mit sEM Tier besprühen oder mit einem getränkten Lappen abwischen. Zusätzlich in dieser Zeit 10 ml sEM Pets pro 100 kg Lebendgewicht in das tägliche Futter beimischen.

## **Heustauballergie**

sEM Pets

Die tägliche Ration Heu mit einer 10%igen Lösung aus sEM Pets besprühen.

## **Stallgerüche, Stallklima**

sEM Tier oder sEM Pets Reiniger & Raumspray

Mit einer Sprühflasche die komplette Stallfläche direkt besprühen - Mischverhältnis 1:30. Danach die Einstreu mit der gleichen Lösung besprühen. Für die nächsten 14 Tage bei täglicher Anwendungen die Mischung auf 1:15 setzen. Danach genügt es 2x pro Woche mit der 1:15 Lösung zu sprühen.

spezifische  
Effektive  
Mikroorganismen  
**TEICH** und  
**AQUARIUM**

Auch im Bereich Teich und Aquarium können  
Effektive Mikroorganismen stark positiv unterstützen.



Foto: Maja R. - unsplash



Foto: Riccardo Chiarini - unsplash

# sEM TEICH

Für 10 m<sup>3</sup> Wasser für Teiche und Fischzucht  
1 Liter je nach Verschmutzungsgrad 1 - 6 x im Jahr, sowie einmalig im Jahr 3 kg Urgesteinsmehl möglichst gleichmäßig über das Wasser verteilen.



1 Liter



5 Liter



10 Liter

Bei Aquarien pro 10 Liter  
1 ml sEM Teich.

# EM KERAMIK- PIPES



500 g  
Beutel

50 g  
Beutel

Einmalig für Teiche:  
1 Beutel (500g) oder 1 x 35  
mm Pipe pro 10 m<sup>3</sup>  
Einmalig fürs Aquarium:  
5 Pipes pro 1 Liter



35 mm  
1 Stück

# spezifische Effektive Mikroorganismen **BODEN**


für Groß-, Klein-, Haus- und Nutztiere

Ein wichtiger Nährstofflieferant für Tiere, besonders bei Weidehaltung aber auch für Haustiere, ist der Boden. Wenn dieser ausgelaugt ist, können sich auch die Pflanzen, die auf humusarmen, ausgelaugten Böden wachsen, kaum mehr Nährstoffe ziehen. Unsere Tiere, die diese Pflanzen fressen, leiden an Vitalstoffmangel und es können dadurch Krankheiten entstehen.

Foto: Luca Iaconelli - unsplash



Foto: Thomas Q. - unsplash



# GESUNDHEIT FÄNGT IM BODEN AN

Durch den Einsatz unserer spezifischen Effektiven Mikroorganismen für Boden und Pflanzen kann der Boden sich wieder regenerieren und die Pflanzen darauf mit aller Pracht und mit vielen Vitalstoffen wachsen, die dein Tier mit Genuss zu sich nehmen wird. Folgendes Produkt kann dafür verwendet werden:

# GESUNDER BODEN GESUNDE PFLANZEN GESUNDES TIER



# sEM GARTEN

für Weiden und  
Ackerflächen

**Anwendung:** Pro ha:  
1 x im Jahr 80 l  
sEM Garten, gemischt mit  
ca. 200 - 300 l Wasser auf  
die Böden ausbringen.

Biozertifiziert und zugelassen für den ökologischen Land-  
und Gartenbau DE-037 Ökokontrollstelle

- mit über 85 verschiedenen aktiven Mikrobenstämmen
- steigert die Pflanzengesundheit und das Wachstum
- ohne Gentechnik
- verbessert die Bodenstruktur
- erhöht das Wasserhaltevermögen
- für alle Zier- und Nutzpflanzen drinnen und draußen
- vermehrt und unterstützt die Mikroorganismen im Boden und den Nährstoffgehalt der Pflanzen
- auch sehr gut als Kompostierhilfe/ Bokashistarter geeignet
- zur Mist- und Güllebeigabe






**5 Liter**



**10 Liter**



**25 Liter**



Weitere Informationen zur Anwendung,  
Vorher-Nachher-Geschichten oder unsere  
Produkte findest du auf unserer Website:

[www.eussenheimer-manufaktur.de](http://www.eussenheimer-manufaktur.de)



### Hersteller

Eußenheimer Manufaktur UG  
(haftungsbeschränkt)

An der Tabaksmühle 3  
97776 Eußenheim

Tel. 0 93 53 / 99 63 01

Fax 0 93 53 / 99 63 02

[kontakt@eussenheimer-manufaktur.de](mailto:kontakt@eussenheimer-manufaktur.de)

[www.eussenheimer-manufaktur.de](http://www.eussenheimer-manufaktur.de)

